

Vendredi 12 avril 2024

Matières	Activités
Grammaire	<p data-bbox="327 257 654 291">Les compléments d'objet</p> <p data-bbox="327 331 1492 403">Aujourd'hui, nous avons refait une séance sur la reconnaissance des COD et COI (tu peux revoir ta leçon avant de faire les exercices).</p> <p data-bbox="327 443 869 477">Dans le livre outils pour le français CM2 :</p> <p data-bbox="327 517 1444 589">Exercices 5 et 6 p 23 (retrouver les COD de différentes natures) + exercices 5 et 6 p 25 (retrouver les COD et COI)</p> <p data-bbox="327 663 470 696">Ex 5 p 23 :</p> <ul data-bbox="327 734 1220 880" style="list-style-type: none">a) Où as-tu rangé <u>les outils</u> ?b) Pendant l'été, le gardien arrosera <u>les plantes des locataires absents</u>.c) La maîtresse fait <u>l'appel</u> chaque matin.e) Ouvrez <u>vos livres</u> à la page 102. <p data-bbox="327 954 470 987">Ex 6 p 23 :</p> <ul data-bbox="327 1025 805 1171" style="list-style-type: none">a) Nous <u>te</u> porterons si tu es fatiguée.b) Zoé va bien ; je <u>l'</u>ai vue hier.e) Il <u>me</u> retrouvera vite.f) Maël <u>nous</u> a rejoints rapidement. <p data-bbox="327 1211 470 1245">Ex 5 p 25 :</p> <ul data-bbox="327 1283 1149 1619" style="list-style-type: none">a) J'<u>ai emprunté</u> un livre / à mon copain.b) <u>Les bénévoles</u> <u>apportent</u> des repas / aux personnes malades.c) <u>Des volontaires</u> <u>ont proposé</u> des couvertures / aux sauveteurs.d) <u>Nous</u> <u>écrivons</u> une carte postale / à Lucie.e) <u>Elle</u> <u>a distribué</u> des cahiers neufs / aux élèves. <p data-bbox="327 1693 470 1727">Ex 6 p 25 :</p> <ul data-bbox="327 1765 869 2022" style="list-style-type: none">a) Ils se plaignaient souvent <u>du bruit</u>.b) Je donne <u>un os</u> à <u>mon chien</u>.c) Malgré sa colère, il <u>lui</u> a tendu <u>la main</u>.d) Pense à <u>aspirer aussi sous les meubles</u> !

Exercices sur feuille.

Pour l'exercice 1, tu dois utiliser ton équerre et voir si c'est un angle droit, un angle aigu (plus petit) ou un angle obtus (plus grand).

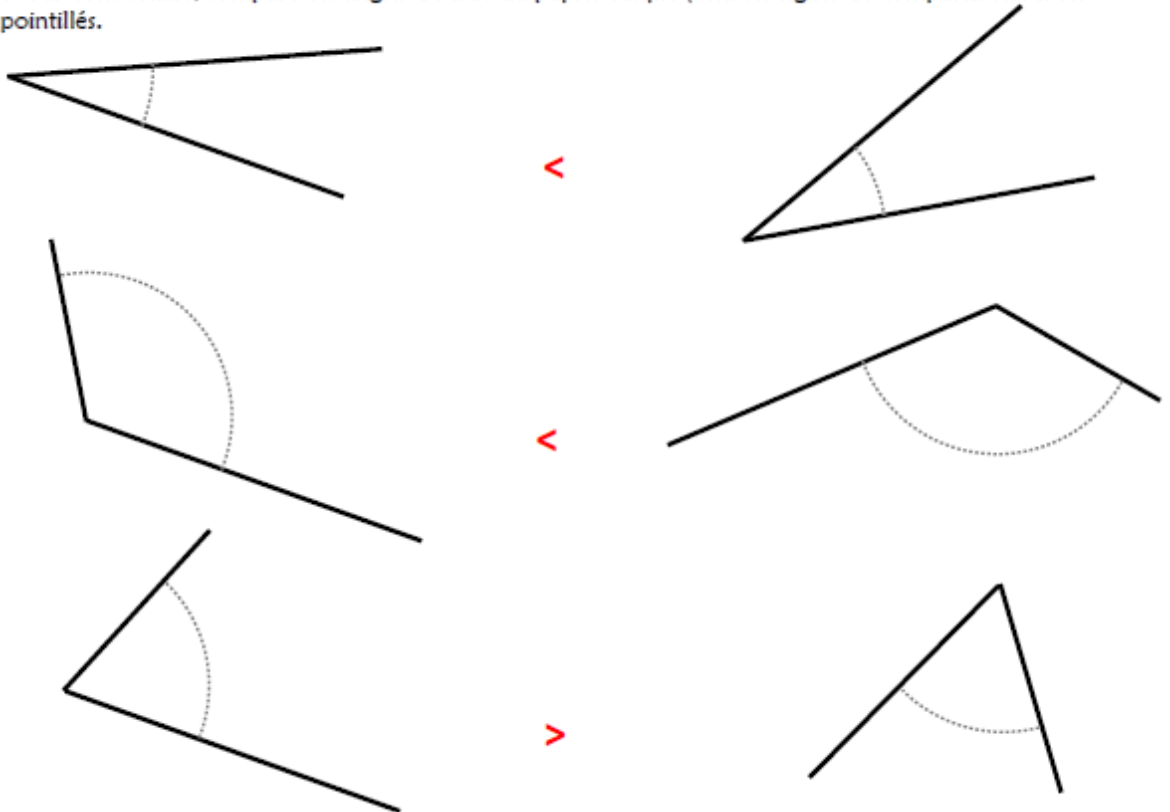
Pour les exercices 2 et 3, tu dois utiliser du papier calque (j'en ai mis dans la pochette plastique) pour les comparer. Voici une petite vidéo de la technique à utiliser (si besoin) :

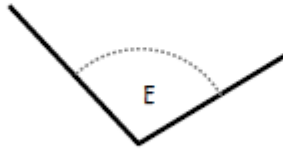
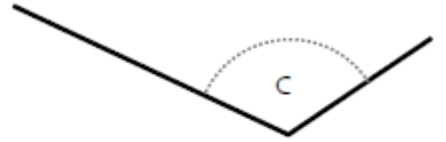
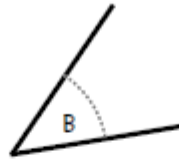
<https://www.youtube.com/watch?v=KeSPPwrxus4>

Quand tu auras fait ces exercices, colle la feuille à la suite de la leçon M5 (pour faire des exemples).

Angles aigus	Angles droits	Angles obtus
A F I	D E H	B C G J

1 - Sur cette feuille, compare ces angles à l'aide du papier calque (écris les signes de comparaison sur les pointillés).





$B < D < A < E < C < F$